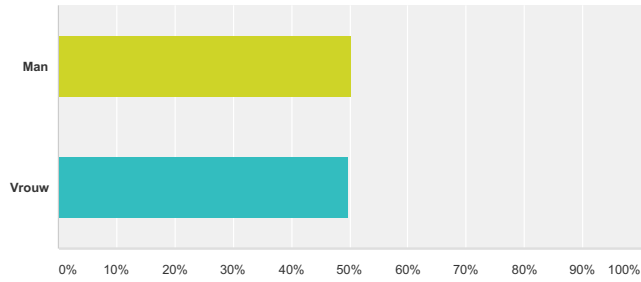


Leefbaarheid Galder-Strijbeek; nu en in de toekomst

Q1 Wat is uw geslacht?

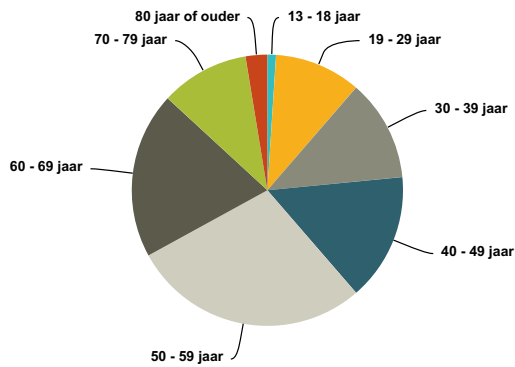
Beantwoord: 388 Overgeslagen: 0



Antwoordkeuzen	Reacties	
Man	50,26%	195
Vrouw	49,74%	193
Totaal		388

Q2 Wat is uw leeftijd?

Beantwoord: 388 Overgeslagen: 0

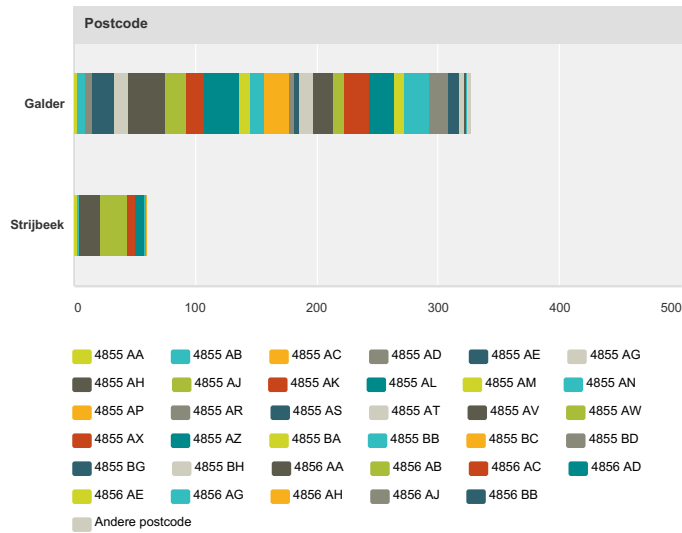


Antwoordkeuzen	Reacties	
0 - 12 jaar	0,00%	0
13 - 18 jaar	1,03%	4
19 - 29 jaar	10,31%	40
30 - 39 jaar	12,11%	47
40 - 49 jaar	15,21%	59
50 - 59 jaar	28,35%	110
60 - 69 jaar	19,85%	77
70 - 79 jaar	10,57%	41
80 jaar of ouder	2,58%	10
Totaal		388

Q3 Waar woont u?

Beantwoord: 388 Overgeslagen: 0

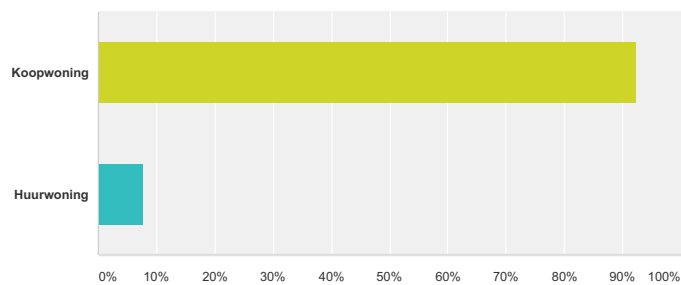
Leefbaarheid Galder-Strijbeek; nu en in de toekomst



Postcode	4855 AA	4855 AB	4855 AC	4855 AD	4855 AE	4855 AG	4855 AH	4855 AJ	4855 AK	4855 AL	4855 AM	4855 AN	4855 AP	4855 AR	4855 AS	4855 AT	4855 AV	4855 AW	4855 AX	4855 AZ	4855 BA	4855 BB
Galder	0,91%	1,83%	0,00%	1,83%	5,49%	3,66%	9,15%	5,18%	4,57%	8,84%	2,74%	3,35%	6,40%	1,22%	1,22%	3,66%	4,88%	2,74%	6,40%	6,40%	2,74%	6,10%
	3	6	0	6	18	12	30	17	15	29	9	11	21	4	4	12	16	9	21	21	9	20
Strijbeek	5,00%	1,67%	0,00%	0,00%	0,00%	0,00%	0,00%	0,00%	0,00%	0,00%	0,00%	0,00%	0,00%	0,00%	0,00%	0,00%	0,00%	0,00%	0,00%	0,00%	0,00%	0,00%
	3	1	0	0	0	0	0	0	0	0	0	0	0	0	0	0	0	0	0	0	0	0

Q4 In wat voor woning woont u op dit moment?

Beantwoord: 385 Overgeslagen: 3



Antwoordkeuzen	Reacties
Koopwoning	92,21% 355
Huurwoning	7,79% 30
Totaal	385

Q5 Hoe ziet uw gezinssamenstelling eruit?

Beantwoord: 388 Overgeslagen: 0



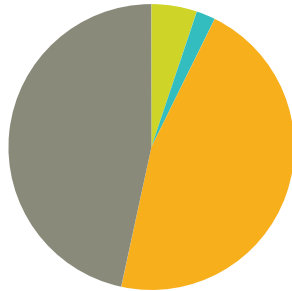
Antwoordkeuzen	Reacties
Ik woon alleen	6,70% 26
Ik woon samen met mijn partner	47,42% 184
Ik woon met samen met mijn partner en kind(eren)	34,54% 134

Leefbaarheid Galder-Strijbeek; nu en in de toekomst

Ik ben alleenstaande ouder en woon met mijn kind(eren)	2,84%	11
Ik woon bij mijn ouder(s)	7,99%	31
Ik woon in bij mijn kind	0,00%	0
Anders, namelijk:	0,52%	2
Totaal		388

Q6 Hoe belangrijk vindt u het dat het landelijke en dorpse karakter van Galder-Strijbeek behouden blijft?

Beantwoord: 369 Overgeslagen: 19

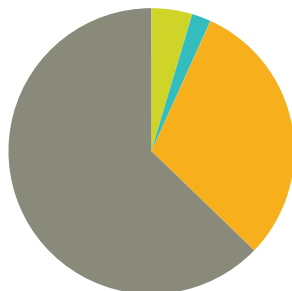


■ Zeer onbelangrijk
 ■ Onbelangrijk
 ■ Belangrijk
 ■ Zeer belangrijk

	Zeer onbelangrijk	Onbelangrijk	Belangrijk	Zeer belangrijk	Totaal	Gewogen gemiddelde
(geen label)	5,15%	2,17%	46,07%	46,61%	369	3,34
	19	8	170	172		

Q7 Hoe belangrijk vindt u het dat de natuur rondom de dorpen behouden blijft?

Beantwoord: 368 Overgeslagen: 20

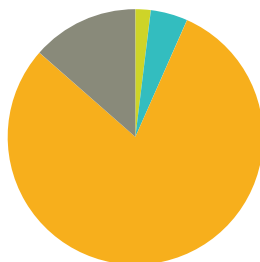


■ Zeer onbelangrijk
 ■ Onbelangrijk
 ■ Belangrijk
 ■ Zeer belangrijk

	Zeer onbelangrijk	Onbelangrijk	Belangrijk	Zeer belangrijk	Totaal	Gewogen gemiddelde
(geen label)	4,62%	2,17%	30,43%	62,77%	368	3,51
	17	8	112	231		

Q8 Hoe kindvriendelijk vindt u Galder?

Beantwoord: 362 Overgeslagen: 26



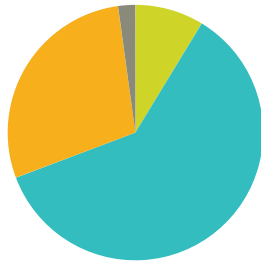
■ Zeer kindonvriendelijk
 ■ Niet kindvriendelijk
 ■ Wel kindvriendelijk
 ■ Zeer kindvriendelijk

Leefbaarheid Galder-Strijbeek; nu en in de toekomst

	Zeer kindvriendelijk	Niet kindvriendelijk	Wel kindvriendelijk	Zeer kindvriendelijk	Totaal	Gewogen gemiddelde
(geen label)	1,93% 7	4,70% 17	79,83% 289	13,54% 49	362	3,05

Q9 Hoe kindvriendelijk vindt u Strijbeek?

Beantwoord: 322 Overgeslagen: 66

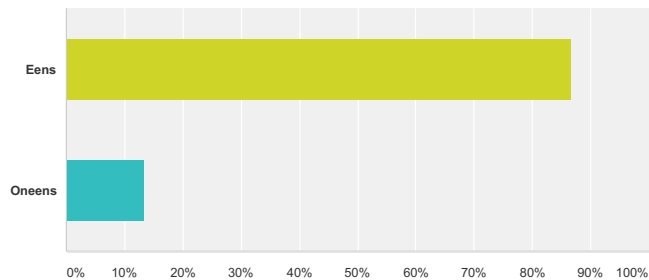


■ Zeer kindvriendelijk
 ■ Niet kindvriendelijk
 ■ Wel kindvriendelijk
 ■ Zeer kindvriendelijk

	Zeer kindvriendelijk	Niet kindvriendelijk	Wel kindvriendelijk	Zeer kindvriendelijk	Totaal	Gewogen gemiddelde
(geen label)	8,70% 28	60,56% 195	28,57% 92	2,17% 7	322	2,24

Q10 Ik vind het belangrijk dat Galder-Strijbeek en Meersel-Dreef nog meer met elkaar samenwerken.

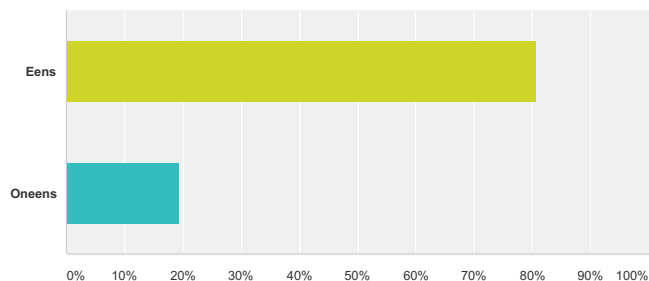
Beantwoord: 365 Overgeslagen: 23



Antwoordkeuzen	Reacties	
Eens	86,58%	316
Oneens	13,42%	49
Totaal		365

Q11 Galder-Strijbeek moet groeien om de dorpen leefbaar te houden.

Beantwoord: 369 Overgeslagen: 19

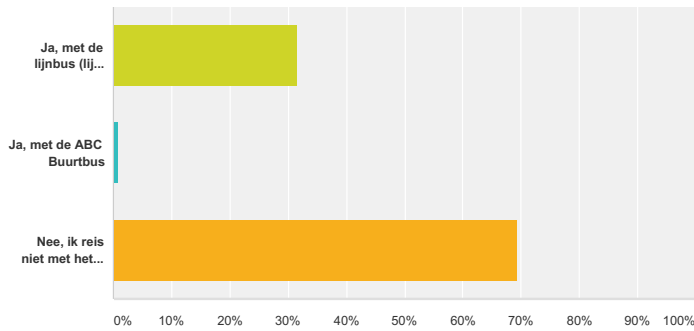


Antwoordkeuzen	Reacties	
Eens	80,49%	297
Oneens	19,51%	72
Totaal		369

Q12 Reist u wel eens met de bus in Galder? (Meerdere antwoorden mogelijk.)

Leefbaarheid Galder-Strijbeek; nu en in de toekomst

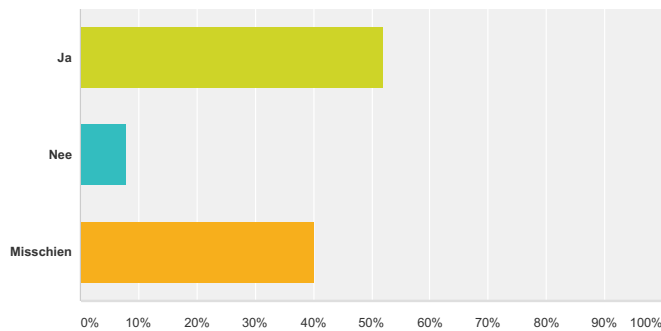
Beantwoord: 361 Overgeslagen: 27



Antwoordkeuzen	Reacties
Ja, met de lijnbus (lijn 145)	31,58% 114
Ja, met de ABC Buurtbus	0,83% 3
Nee, ik reis niet met het openbaar vervoer in Galder	69,25% 250
Totale aantal respondenten: 361	

Q13 Als Galder een buurtsuper had, zou u daar dan naar toe gaan?

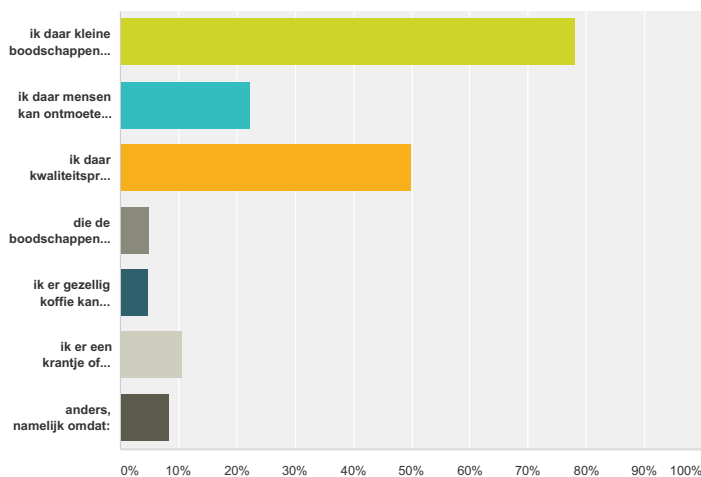
Beantwoord: 362 Overgeslagen: 26



Antwoordkeuzen	Reacties
Ja	51,93% 188
Nee	8,01% 29
Misschien	40,06% 145
Totaal	362

Q14 Ik zal gebruik maken van de buurtsuper in Galder omdat:(Meerdere antwoorden mogelijk.)

Beantwoord: 339 Overgeslagen: 49



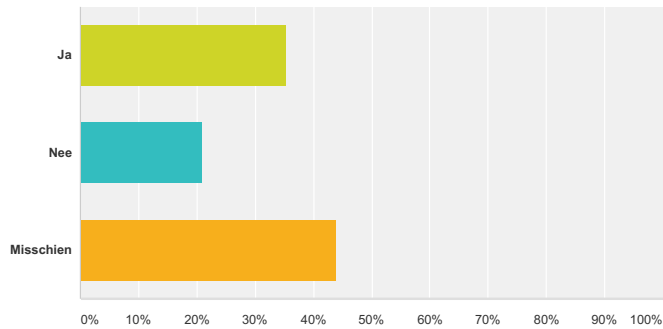
Antwoordkeuzen	Reacties
----------------	----------

Leefbaarheid Galder-Strijbeek; nu en in de toekomst

ik daar kleine boodschappen kan halen die ik vergeten was	78,17%	265
ik daar mensen kan ontmoeten en een praatje kan maken	22,42%	76
ik daar kwaliteitsproducten wil halen (zoals brood van de verse bakker, vlees van de slager etc.)	49,85%	169
die de boodschappen ook thuisbezorgd	5,01%	17
ik er gezellig koffie kan drinken	4,72%	16
ik er een krantje of tijdschrift kan halen	10,62%	36
anders, namelijk omdat:	8,26%	28
Totale aantal respondenten: 339		

Q15 Zou u naar de buurtsuper gaan in Galder wanneer de prijzen hoger liggen dan in andere supermarkten?

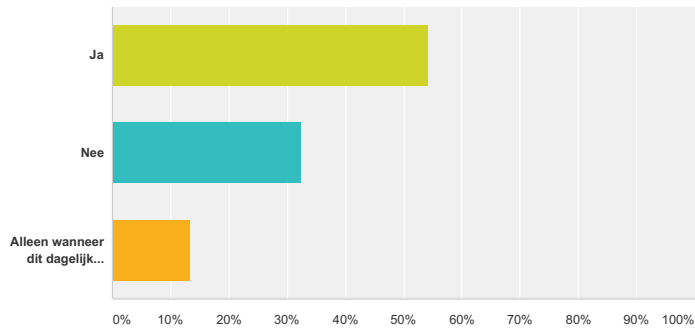
Beantwoord: 354 Overgeslagen: 34



Antwoordkeuzen	Reacties
Ja	35,31% 125
Nee	20,90% 74
Misschien	43,79% 155
Totaal	354

Q16 Zou u het fijn vinden wanneer er een huisarts in Galder spreekuur zou houden?

Beantwoord: 346 Overgeslagen: 42

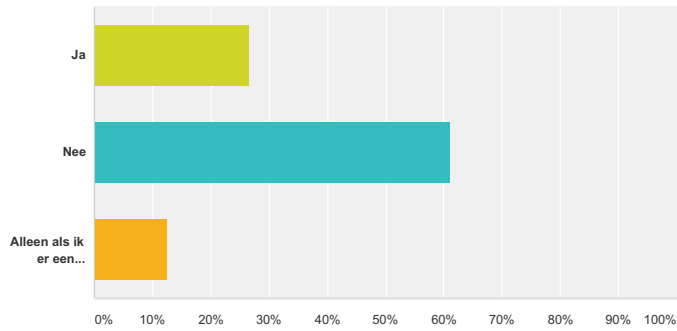


Antwoordkeuzen	Reacties
Ja	54,34% 188
Nee	32,37% 112
Alleen wanneer dit dagelijks te bezoeken is	13,29% 46
Totaal	346

Q17 Zou u technische, huishoudelijke of tuinklussen willen verrichten bij dorpsgenoten?

Beantwoord: 352 Overgeslagen: 36

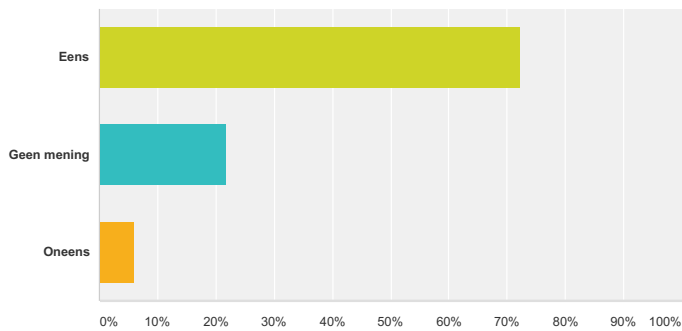
Leefbaarheid Galder-Strijbeek; nu en in de toekomst



Antwoordkeuzen	Reacties
Ja	26,42% 93
Nee	61,08% 215
Alleen als ik er een vergoeding voor zou krijgen	12,50% 44
Totaal	352

Q18 De natuurontwikkeling in het Markdal geeft een positieve impuls aan Galder-Strijbeek.

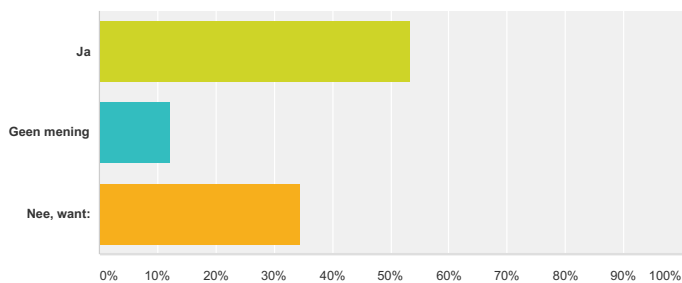
Beantwoord: 360 Overgeslagen: 28



Antwoordkeuzen	Reacties
Eens	72,22% 260
Geen mening	21,67% 78
Oneens	6,11% 22
Totaal	360

Q19 Bent u tevreden over het fietspad langs de Mark?

Beantwoord: 363 Overgeslagen: 25

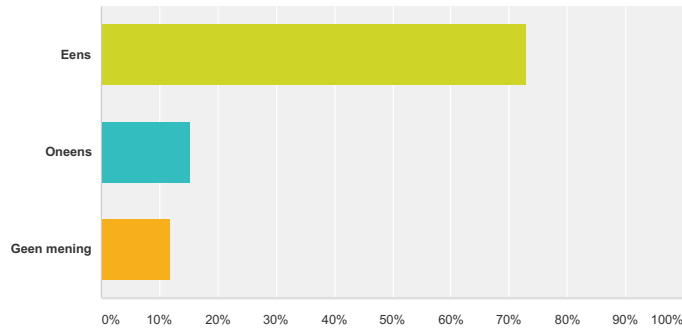


Antwoordkeuzen	Reacties
Ja	53,44% 194
Geen mening	12,12% 44
Nee, want:	34,44% 125
Totaal	363

Q20 Ik vind het een goed idee om naast een fietspad ook een wandelpad in te richten langs de Mark.

Leefbaarheid Galder-Strijbeek; nu en in de toekomst

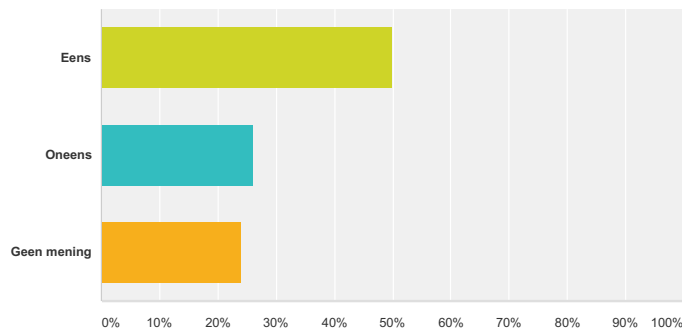
Beantwoord: 362 Overgeslagen: 26



Antwoordkeuzen	Reacties	
Eens	72,93%	264
Oneens	15,19%	55
Geen mening	11,88%	43
Totaal		362

Q21 Er zouden meer sociale huurwoningen gebouwd moeten worden in Galder-Strijbeek. (Deze zijn specifiek bedoeld voor mensen met een kleine portemonnee.)

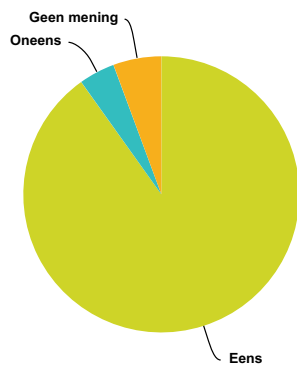
Beantwoord: 355 Overgeslagen: 33



Antwoordkeuzen	Reacties	
Eens	49,86%	177
Oneens	26,20%	93
Geen mening	23,94%	85
Totaal		355

Q22 Het is de taak van de gemeente om ervoor te zorgen dat jongeren uit Galder-Strijbeek de mogelijkheid hebben om in deze dorpen te kunnen blijven wonen.

Beantwoord: 355 Overgeslagen: 33



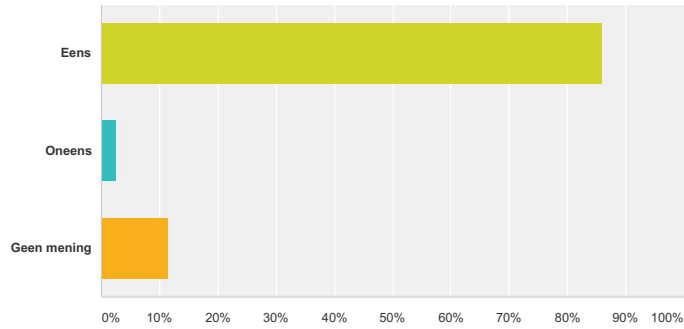
Antwoordkeuzen	Reacties
----------------	----------

Leefbaarheid Galder-Strijbeek; nu en in de toekomst

Eens	90,14%	320
Oneens	4,23%	15
Geen mening	5,63%	20
Totaal		355

Q23 De gemeente moet nieuwe CPO projecten (collectief particulier opdrachtgeverschap) blijvend ondersteunen.

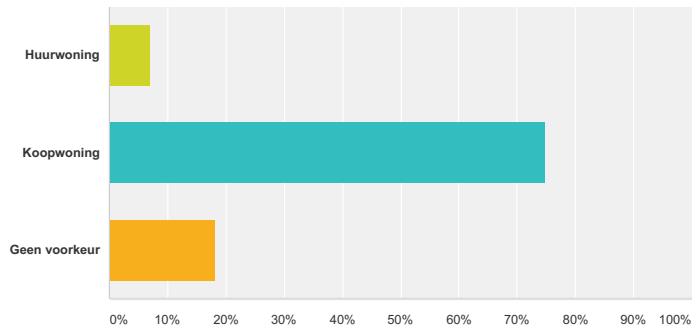
Beantwoord: 357 Overgeslagen: 31



Antwoordkeuzen	Reacties
Eens	85,99% 307
Oneens	2,52% 9
Geen mening	11,48% 41
Totaal	357

Q24 Op dit moment geef ik de voorkeur aan een:

Beantwoord: 348 Overgeslagen: 40

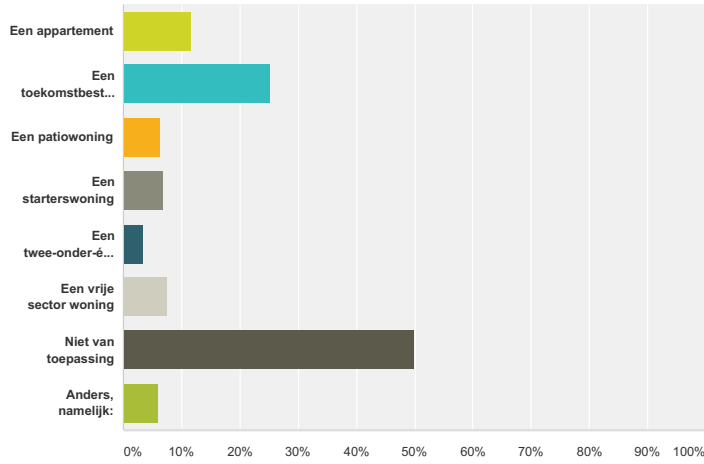


Antwoordkeuzen	Reacties
Huurwoning	7,18% 25
Koopwoning	74,71% 260
Geen voorkeur	18,10% 63
Totaal	348

Q25 Ik heb nu, of in de nabije toekomst behoefte aan:(Meerdere antwoorden mogelijk.)

Beantwoord: 349 Overgeslagen: 39

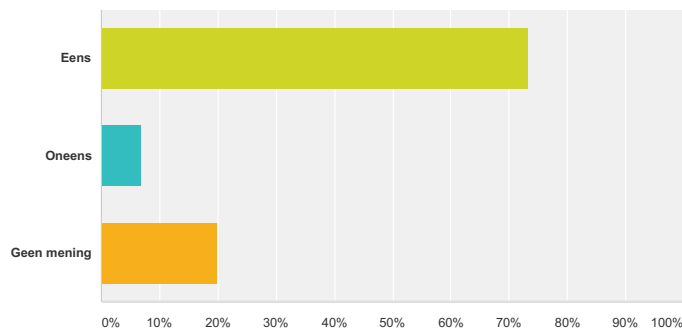
Leefbaarheid Galder-Strijbeek; nu en in de toekomst



Antwoordkeuzen	Reacties
Een appartement	11,75% 41
Een toekomstbestendige woning (slaapkamer en badkamer op begane grond)	25,21% 88
Een patio woning	6,30% 22
Een starterswoning	6,88% 24
Een twee-onder-één-kap woning	3,44% 12
Een vrije sector woning	7,45% 26
Niet van toepassing	49,86% 174
Anders, namelijk:	6,02% 21
Totale aantal respondenten: 349	

Q26 In Galder-Strijbeek zou een kleinschalige woonvoorziening gebouwd moeten worden waarin mensen een eigen woon- en slaapkamer hebben maar waarbij ook een ruimte beschikbaar is voor het leveren van zorg (geen verpleging). Doel hiervan is dat ouderen langer in Galder-Strijbeek kunnen blijven wonen.

Beantwoord: 358 Overgeslagen: 30

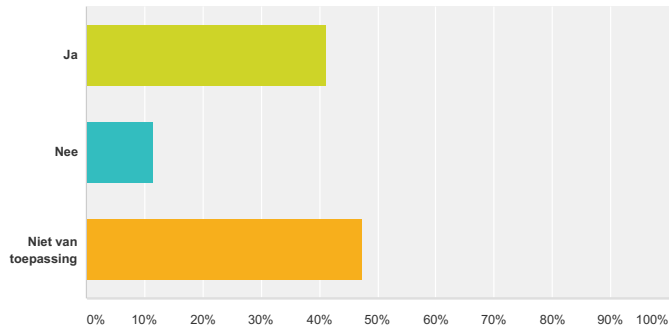


Antwoordkeuzen	Reacties
Eens	73,18% 262
Oneens	6,98% 25
Geen mening	19,83% 71
Totaal	358

Q27 Wanneer er zo'n kleinschalige woonvoorziening gebouwd wordt, zou u daar zelf willen wonen?

Beantwoord: 262 Overgeslagen: 126

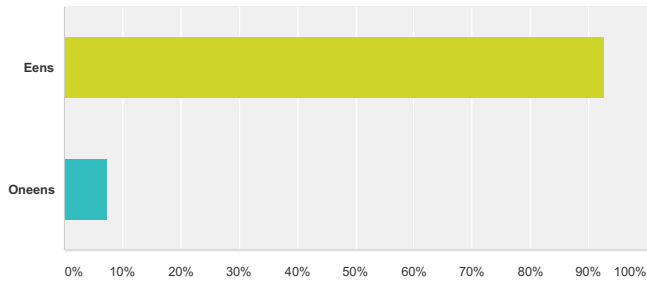
Leefbaarheid Galder-Strijbeek; nu en in de toekomst



Antwoordkeuzen	Reacties	
Ja	41,22%	108
Nee	11,45%	30
Niet van toepassing	47,33%	124
Totaal		262

Q28 Ik vind het belangrijk dat er activiteiten (van een compleet dorpsfeest tot slechts klein workshops) georganiseerd worden waarbij jong en oud elkaar kunnen ontmoeten.

Beantwoord: 346 Overgeslagen: 42

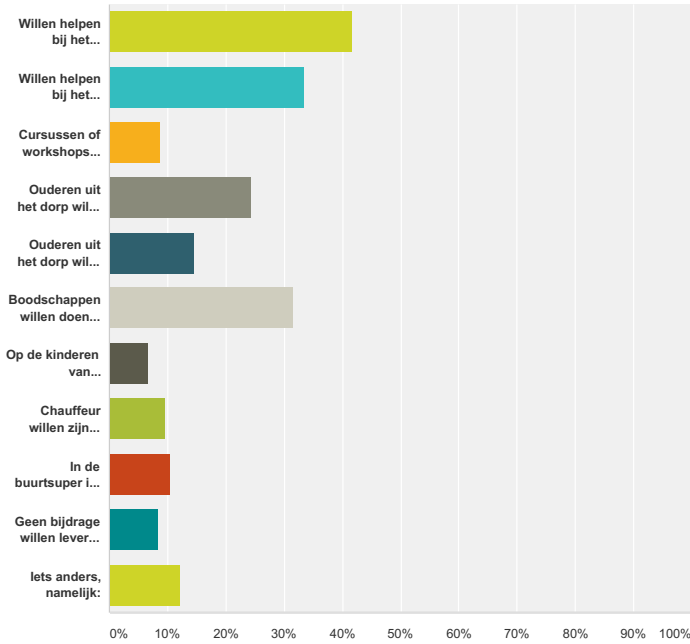


Antwoordkeuzen	Reacties	
Eens	92,77%	321
Oneens	7,23%	25
Totaal		346

Q29 Op vrijwillige basis zou ik: (Meerdere antwoorden mogelijk.)

Beantwoord: 299 Overgeslagen: 89

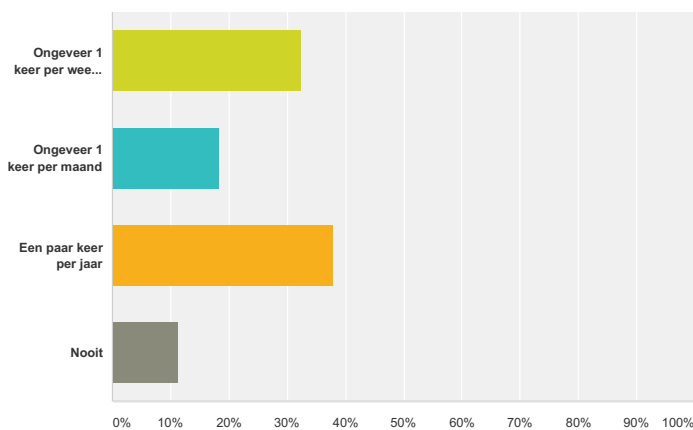
Leefbaarheid Galder-Strijbeek; nu en in de toekomst



Antwoordkeuzen	Reacties (%)	Reacties (aantal)
Willen helpen bij het organiseren van bestaande evenementen	41,81%	125
Willen helpen bij het organiseren van nieuwe evenementen	33,44%	100
Cursussen of workshops willen organiseren voor kleine groepjes dorpsgenoten	8,70%	26
Ouderen uit het dorp willen helpen met kleine klusjes in en rondom het huis	24,41%	73
Ouderen uit het dorp willen helpen met kleine zorgtaken	14,72%	44
Boodschappen willen doen voor iemand uit het dorp die dat zelf minder makkelijk kan	31,44%	94
Op de kinderen van dorpsgenoten willen passen wanneer de ouders werken	6,69%	20
Chauffeur willen zijn voor de ABC buurtbus	9,70%	29
In de buurtsuper in Galder willen werken	10,37%	31
Geen bijdrage willen leveren aan de leefbaarheid van Galder-Strijbeek	8,36%	25
Iets anders, namelijk:	12,04%	36
Totale aantal respondenten: 299		

Q30 In de Leeuwerik kom ik:

Beantwoord: 355 Overgeslagen: 33



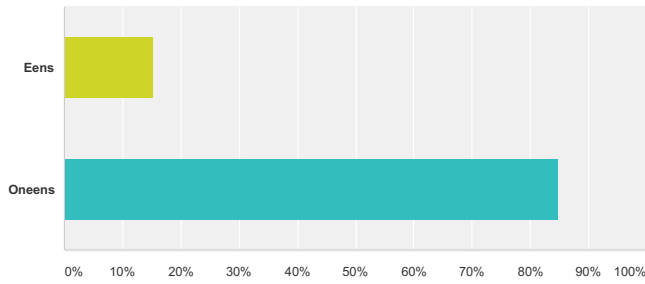
Antwoordkeuzen	Reacties (%)	Reacties (aantal)
Ongeveer 1 keer per week of meer	32,39%	115
Ongeveer 1 keer per maand	18,31%	65
Een paar keer per jaar	38,03%	135
Nooit	11,27%	40
Totaal		355

Q31 Op dit moment ben ik afhankelijk van

Leefbaarheid Galder-Strijbeek; nu en in de toekomst

hulp om in Galder-Strijbeek te kunnen blijven wonen (denk aan hulp in het huishouden, hulp bij lichamelijke verzorging en/of professionele gezondheidszorg).

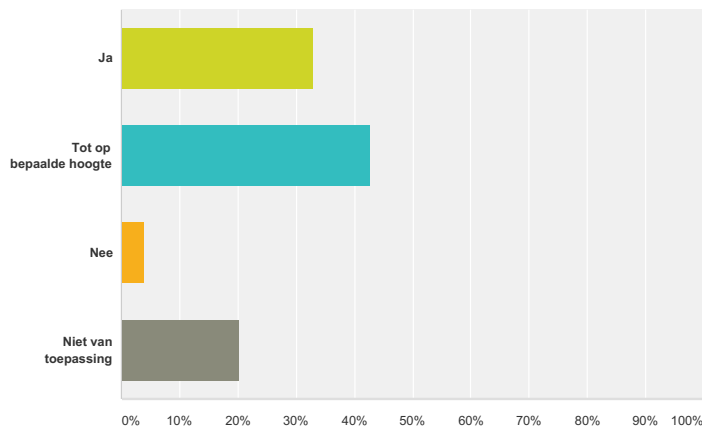
Beantwoord: 335 Overgeslagen: 53



Antwoordkeuzen	Reacties
Eens	15,22% 51
Oneens	84,78% 284
Totaal	335

Q32 Kunt u een beroep doen op buren of andere dorpsgenoten wanneer u hulp nodig heeft?

Beantwoord: 349 Overgeslagen: 39

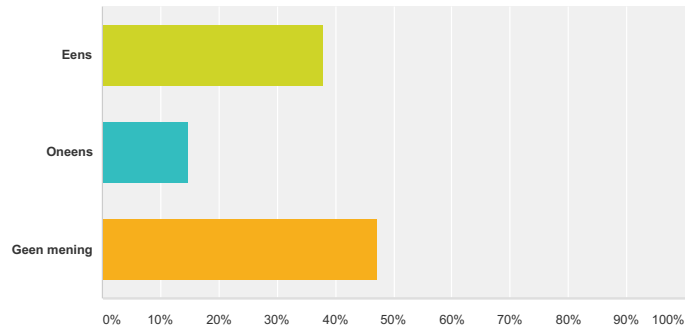


Antwoordkeuzen	Reacties
Ja	32,95% 115
Tot op bepaalde hoogte	42,69% 149
Nee	4,01% 14
Niet van toepassing	20,34% 71
Totaal	349

Q33 Ik vind het fijner om hulp te krijgen van dorpsgenoten dan afhankelijk te zijn van derden.

Beantwoord: 345 Overgeslagen: 43

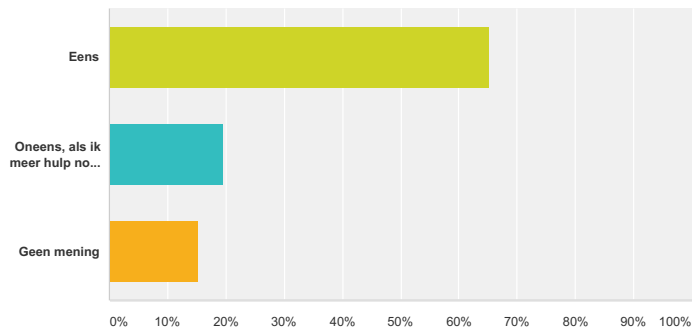
Leefbaarheid Galder-Strijbeek; nu en in de toekomst



Antwoordkeuzen	Reacties
Eens	37,97% 131
Oneens	14,78% 51
Geen mening	47,25% 163
Totaal	345

Q34 Ik wil zo lang mogelijk in Galder-Strijbeek blijven wonen.

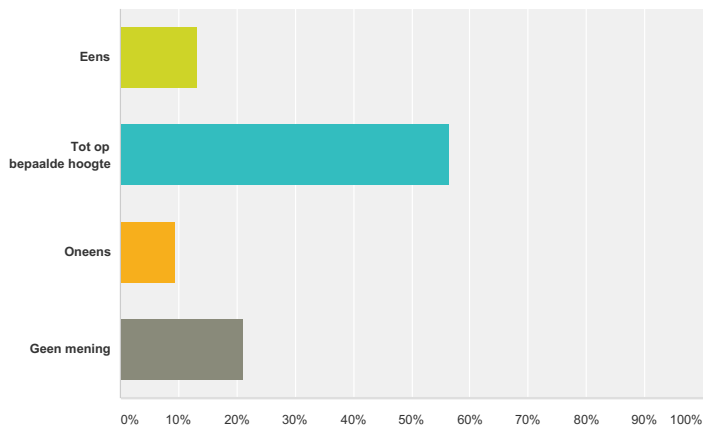
Beantwoord: 350 Overgeslagen: 38



Antwoordkeuzen	Reacties
Eens	65,14% 228
Oneens, als ik meer hulp nodig heb verhuis ik liever naar een plaats waar die faciliteiten dichterbij zijn	19,71% 69
Geen mening	15,14% 53
Totaal	350

Q35 Ik ben bereid om meer te betalen voor professionele hulp wanneer deze binnen Galder-Strijbeek beschikbaar zou zijn.

Beantwoord: 350 Overgeslagen: 38



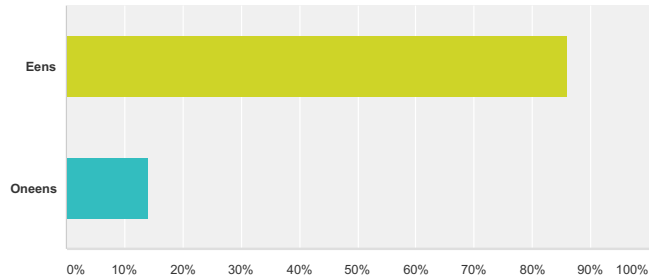
Antwoordkeuzen	Reacties
Eens	13,14% 46
Tot op bepaalde hoogte	56,29% 197
Oneens	9,43% 33

Leefbaarheid Galder-Strijbeek; nu en in de toekomst

Geen mening	21,14%	74
Totaal		350

Q36 Als mijn buurman, buurvrouw of andere dorpsgenoot zorg nodig heeft, wil ik me vrijwillig inzetten om hem of haar te helpen. (Denk aan kleine dingen zoals boodschappen doen, hem/haar naar de dokter brengen, een wandelingetje maken, op ziekenbezoek gaan etc.)

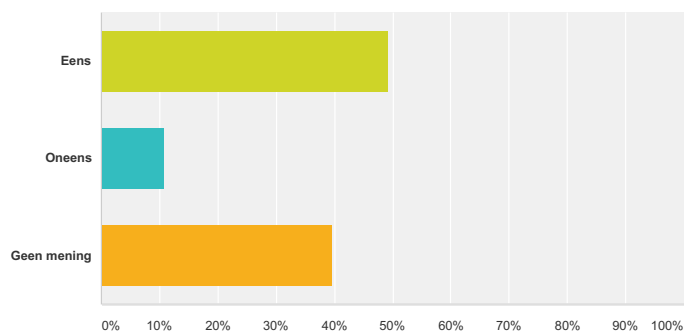
Beantwoord: 335 Overgeslagen: 53



Antwoordkeuzen	Reacties	Aantal
Eens	85,97%	288
Oneens	14,03%	47
Totaal		335

Q37 Binnen Galder-Strijbeek moeten we gezamenlijk zorg organiseren voor ieder die dat nodig heeft.

Beantwoord: 347 Overgeslagen: 41

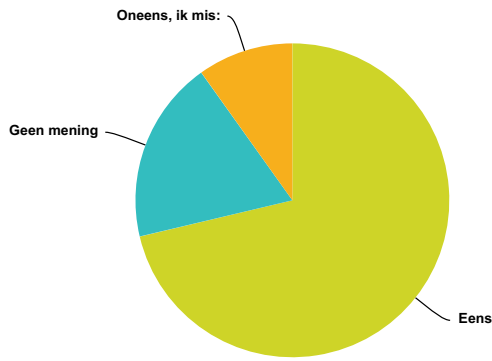


Antwoordkeuzen	Reacties	Aantal
Eens	49,28%	171
Oneens	10,95%	38
Geen mening	39,77%	138
Totaal		347

Q38 In Galder zijn er voldoende mogelijkheden voor kinderen om buiten te kunnen spelen?

Beantwoord: 345 Overgeslagen: 43

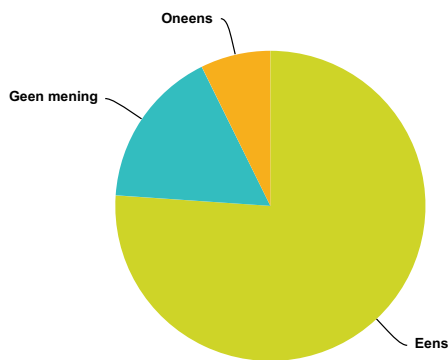
Leefbaarheid Galder-Strijbeek; nu en in de toekomst



Antwoordkeuzen	Reacties	
Eens	71,30%	246
Geen mening	18,84%	65
Oneens, ik mis:	9,86%	34
Totaal		345

Q39 In Galder kunnen kinderen veilig buitenspelen.

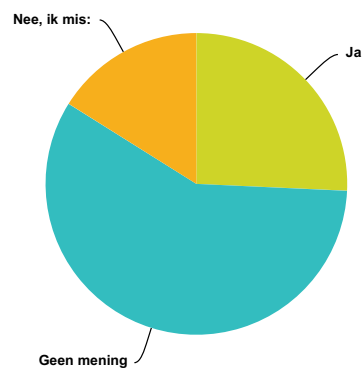
Beantwoord: 343 Overgeslagen: 45



Antwoordkeuzen	Reacties	
Eens	76,09%	261
Geen mening	16,62%	57
Oneens	7,29%	25
Totaal		343

Q40 Vindt u Speeltuin de Speelakker compleet?

Beantwoord: 342 Overgeslagen: 46

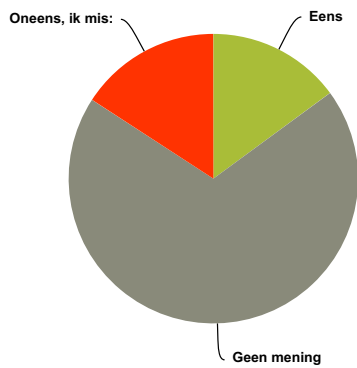


Antwoordkeuzen	Reacties	
Ja	25,73%	88
Geen mening	58,19%	199
Nee, ik mis:	16,08%	55

Totaal	342
--------	-----

Q41 In Strijbeek zijn er voldoende mogelijkheden voor kinderen om buiten te kunnen spelen?

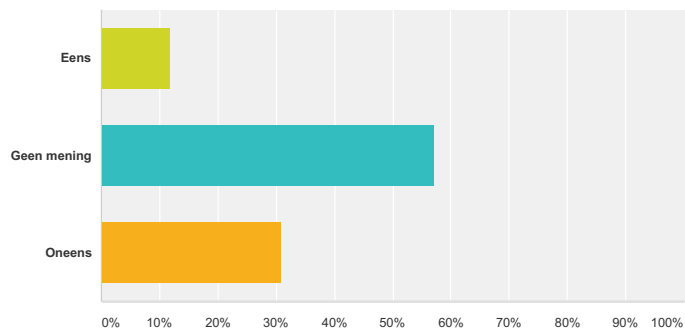
Beantwoord: 335 Overgeslagen: 53



Antwoordkeuzen	Reacties	
Eens	14,93%	50
Geen mening	69,25%	232
Oneens, ik mis:	15,82%	53
Totaal		335

Q42 In Strijbeek kunnen kinderen veilig buitenspelen.

Beantwoord: 337 Overgeslagen: 51

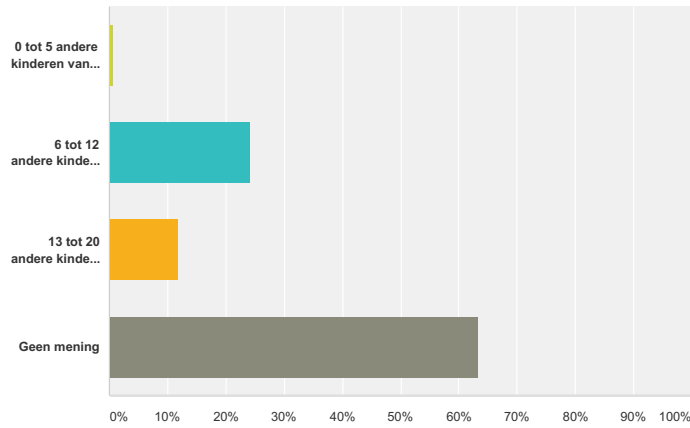


Antwoordkeuzen	Reacties	
Eens	11,87%	40
Geen mening	57,27%	193
Oneens	30,86%	104
Totaal		337

Q43 Het heeft mijn voorkeur wanneer mijn kinderen op de basisschool in een combinatieklas zitten met:

Beantwoord: 342 Overgeslagen: 46

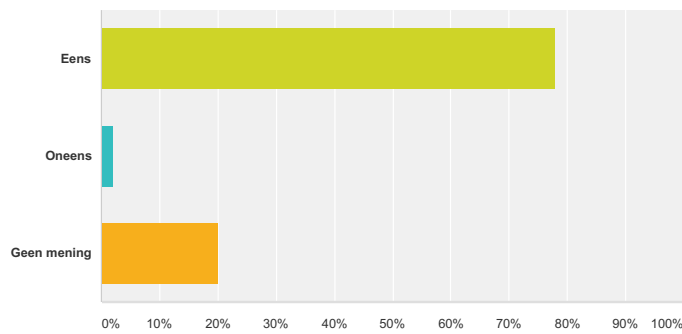
Leefbaarheid Galder-Strijbeek; nu en in de toekomst



Antwoordkeuzen	Reacties
0 tot 5 andere kinderen van hetzelfde leerjaar	0,58% 2
6 tot 12 andere kinderen van hetzelfde leerjaar	24,27% 83
13 tot 20 andere kinderen van hetzelfde leerjaar	11,99% 41
Geen mening	63,16% 216
Totaal	342

Q44 Kinderdagverblijf, peuterspeelzaal en basisschool onder één dak heeft een grote meerwaarde.

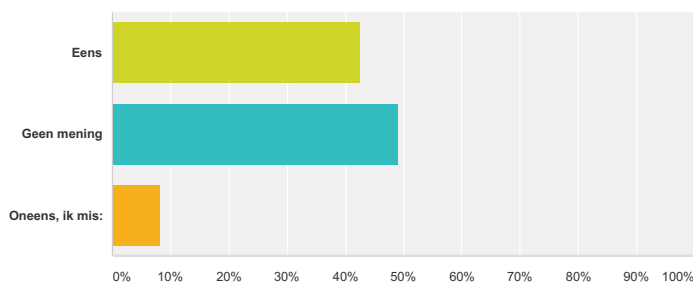
Beantwoord: 340 Overgeslagen: 48



Antwoordkeuzen	Reacties
Eens	77,94% 265
Oneens	2,06% 7
Geen mening	20,00% 68
Totaal	340

Q45 In Galder-Strijbeek zijn er voor kinderen tussen 0 en 12 jaar voldoende sportmogelijkheden.

Beantwoord: 342 Overgeslagen: 46



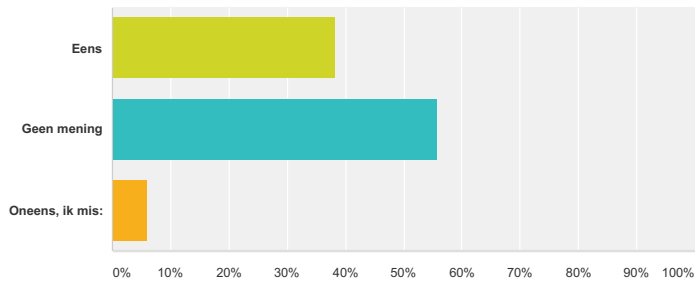
Antwoordkeuzen	Reacties
Eens	42,69% 146
Geen mening	49,12% 168

Leefbaarheid Galder-Strijbeek; nu en in de toekomst

Oneens, ik mis:	8,19%	28
Totaal		342

Q46 In Galder-Strijbeek zijn er voor kinderen tussen 13 en 18 jaar voldoende sportmogelijkheden.

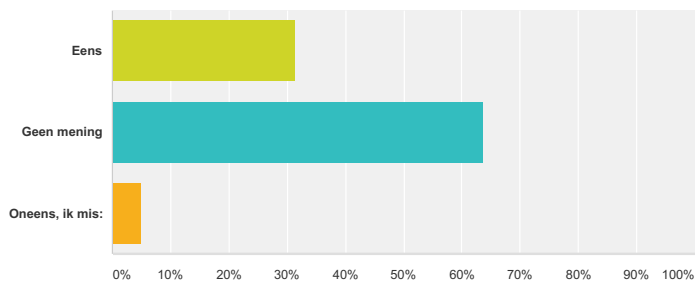
Beantwoord: 343 Overgeslagen: 45



Antwoordkeuzen	Reacties	Aantal
Eens	38,19%	131
Geen mening	55,69%	191
Oneens, ik mis:	6,12%	21
Totaal		343

Q47 In Galder-Strijbeek zijn er voldoende activiteiten, anderen dan sportactiviteiten, voor kinderen tussen 0 en 12 jaar.

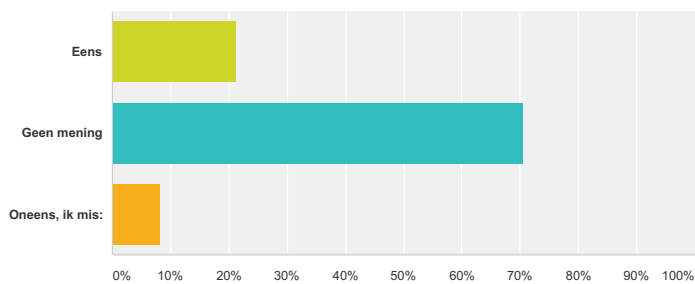
Beantwoord: 339 Overgeslagen: 49



Antwoordkeuzen	Reacties	Aantal
Eens	31,27%	106
Geen mening	63,72%	216
Oneens, ik mis:	5,01%	17
Totaal		339

Q48 In Galder-Strijbeek zijn er voldoende activiteiten, anderen dan sportactiviteiten, voor de jeugd tussen 13 en 18 jaar.

Beantwoord: 343 Overgeslagen: 45



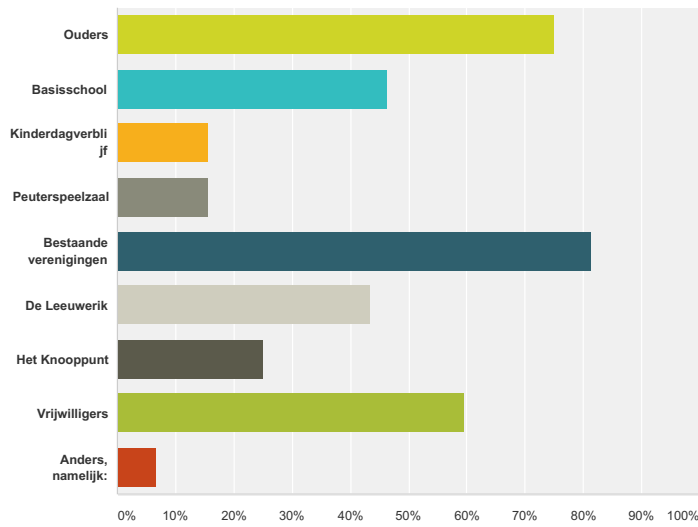
Antwoordkeuzen	Reacties	Aantal
Eens	21,28%	73
Geen mening	70,55%	242

Leefbaarheid Galder-Strijbeek; nu en in de toekomst

Oneens, ik mis:	8,16%	28
Totaal		343

Q49 Organiseren van activiteiten voor kinderen en jeugd is de taak van:(Meerdere antwoorden mogelijk.)

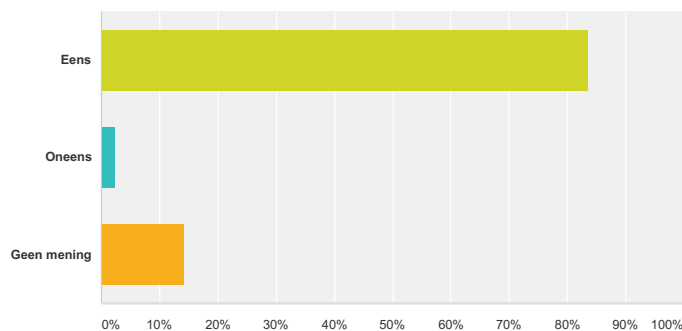
Beantwoord: 334 Overgeslagen: 54



Antwoordkeuzen	Reacties
Ouders	74,85% 250
Basisschool	46,41% 155
Kinderdagverblijf	15,57% 52
Peuterspeelzaal	15,57% 52
Bestaande verenigingen	81,44% 272
De Leeuwerik	43,41% 145
Het Knooppunt	25,15% 84
Vrijwilligers	59,58% 199
Anders, namelijk:	6,59% 22
Totale aantal respondenten: 334	

Q50 Ik vind het belangrijk dat Meersel-Dreef en Galder-Strijbeek samenwerken bij het organiseren van activiteiten voor kinderen en jeugd.

Beantwoord: 346 Overgeslagen: 42

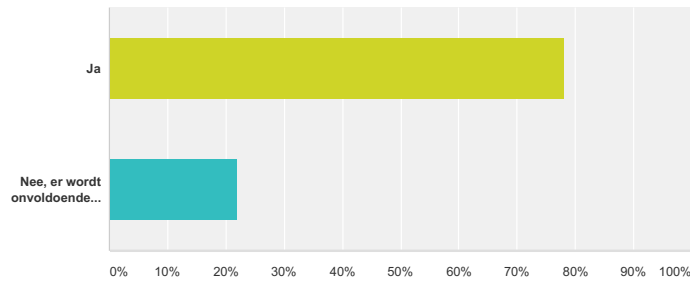


Antwoordkeuzen	Reacties
Eens	83,53% 289
Oneens	2,31% 8
Geen mening	14,16% 49
Totaal	346

Q51 Is de verlichting op straat in Galder-Strijbeek voldoende?

Leefbaarheid Galder-Strijbeek; nu en in de toekomst

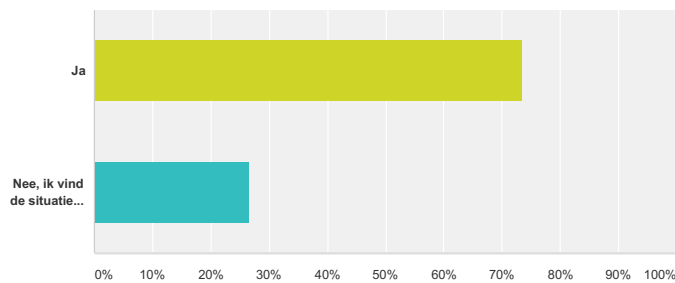
Beantwoord: 342 Overgeslagen: 46



Antwoordkeuzen	Reacties
Ja	78,07% 267
Nee, er wordt onvoldoende verlicht op de volgende plaatsen / straten:	21,93% 75
Totaal	342

Q52 Voelt u zich als voetganger veilig in Galder-Strijbeek?

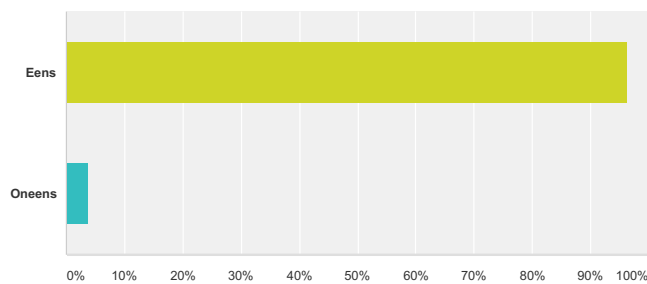
Beantwoord: 342 Overgeslagen: 46



Antwoordkeuzen	Reacties
Ja	73,39% 251
Nee, ik vind de situatie niet veilig op de volgende plaatsen / straten:	26,61% 91
Totaal	342

Q53 Galder-Strijbeek voelt voor mij als een veilige plek om te wonen.

Beantwoord: 341 Overgeslagen: 47

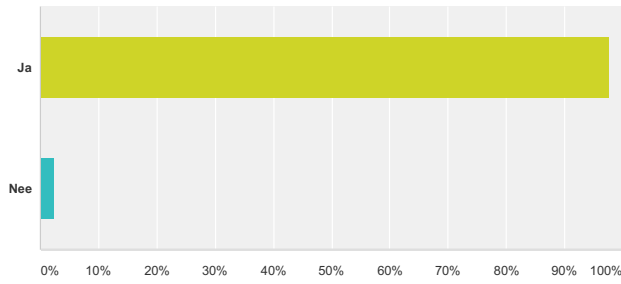


Antwoordkeuzen	Reacties
Eens	96,19% 328
Oneens	3,81% 13
Totaal	341

Q54 Ik weet dat Galder-Strijbeek een buurtpreventie heeft.

Beantwoord: 345 Overgeslagen: 43

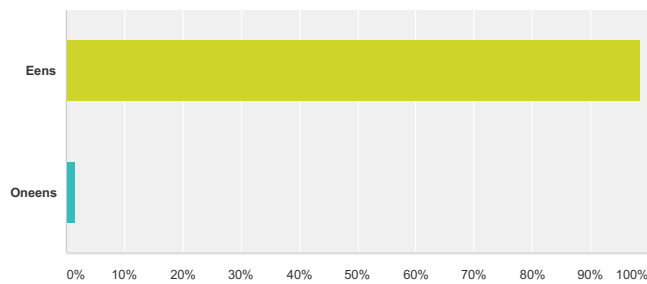
Leefbaarheid Galder-Strijbeek; nu en in de toekomst



Antwoordkeuzen	Reacties
Ja	97,68% 337
Nee	2,32% 8
Totaal	345

Q55 Ik vind het oprichten van de buurtpreventie een goed initiatief.

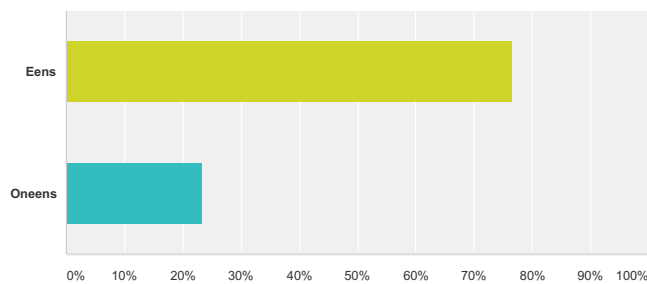
Beantwoord: 343 Overgeslagen: 45



Antwoordkeuzen	Reacties
Eens	98,54% 338
Oneens	1,46% 5
Totaal	343

Q56 Er zou cameratoezicht mogen zijn op de plaatsen waar je Galder-Strijbeek binnenkomt.

Beantwoord: 338 Overgeslagen: 50



Antwoordkeuzen	Reacties
Eens	76,63% 259
Oneens	23,37% 79
Totaal	338

Q57 Ruimte voor extra opmerkingen:

Beantwoord: 68 Overgeslagen: 320